



BELSŐÉPÍTÉSZEZET

FUNDERMAX APTICO KOMPAKT MUNKALAP
KEZELÉSI ÉS ÁPOLÁSI ÚTMUTATÓ



A Fundermax APTICO felülete egy innovatív, szabadalmaztatott felületbevonati technológia. Felsőkategóriás megjelenése a legmagasabb elvárásoknak is megfelelő tulajdonságokkal párosul.

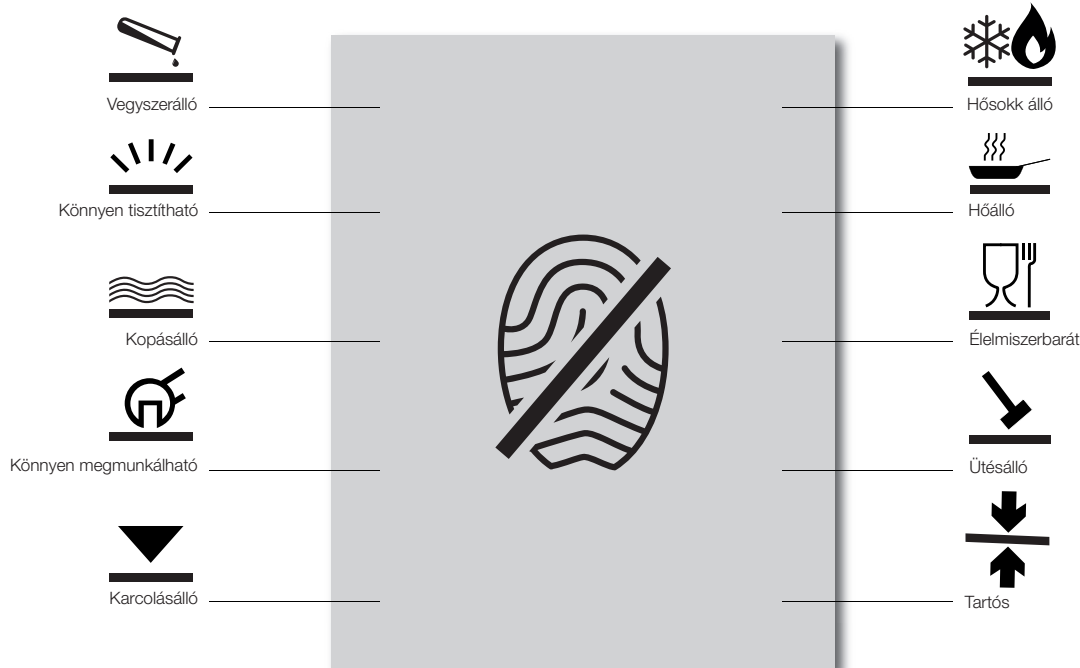
A felület olyan egyedülálló tulajdonságokkal rendelkezik, mint: extrém matt - minimálisan fényvisszatükröző felszín, kellemes tapintás, ujjlenyomatmentes felület. További előnyös tulajdonsága, hogy az apróbb karcolásokat termikus javítással el lehet tüntetni.

A védőbevonatának köszönhetően a felület jól ellenáll a karcolásoknak, optimálisan folt taszító, és a vegyszerállósága is kiemelkedő. A felület eredeti állapotának megőrzése érdekében, a munkalapon történő vágáshoz, aprításhoz és szeleteléshez használjon vágódeszkát, illetve forró edények esetén alátétet.



Az Aptico előnyei:

- > Ujjlenyomatmentes
- > lágy fényvisszatükröződés az extrém matt felületről
- > matt megjelenés, meleg tapintással
- > a mikro-karcok termikus javítással eltüntethetők
- > kopás és karcolásálló
- > oldószereknek és háztartási tisztítószereknek ellenáll
- > egyszerű megmunkálás és karbantartás



Általános óvintézkedések

Az APTICO felület leghatékonyabb tisztántartásához az alábbi óvintézkedéseket szükséges betartani:

- > robotzsut és ellenálló felülete ellenére az Aptico-t nem szabad súrolószerekkel, vagy egyéb olyan anyagokkal tisztítani, melyek csiszoló részecskéket tartalmaznak. A felületen nem szabad dörzsi szivacsot (a mosogatószivacs zöld oldala) vagy hasonló dörzsölő eszközöket használni. (csiszolópapír, dörzsölő szivacsok)
- > Erős savak vagy lúgok megváltoztathatják a felület szerkezetét, ezért ezek használatát kerülni kell.
- > Oldószerek használata esetén mindig tiszta rongyot használjon, hogy elkerülje az Aptico felület csikozódását.
- > Minden takarítás után javasolt utolsó lépésként egy melegvízes áttörítés.
- > Ne használjon polírozóanyagokat, viaszos ápolóanyagokat, mert ezekről az anyagoktól az Aptico elvesztheti kitűnő felületi tulajdonságait.




Mikro-karcolások termikus javítása

JAVÍTÁS VASALÓVAL


Az Aptico egyik leginnovatívabb funkciója, hogy felületének apró karcolásait termikus javítással el lehet tüntetni. (1. ábra)

- > Vízpermetező segítségével nedvesítsen meg egy konyhai papírtörölt tiszta vízzel, és helyezze azt a sérült felületre. (2. ábra)
- > Melegítse fel a vasalót 180°C környékére, majd mozgassa körkörös mozdulatokkal a nedves papírtöröln maximum 10 másodpercig. (3. ábra)
- > Törölje szárazra a felületet egy tiszta, száraz ronggyal. (4. ábra)

Megjegyzés: A mikro-karcolásokat javasolt 48 órán belül javítani.



(1. ábra)



(2. ábra)



(3. ábra)



(4. ábra)

A Fundermax kompakt munkalapok tisztítása

TISZTÍTÁSI JAVASLATOK

Az ismeretlen eredetű foltok tisztítását mindig az alaptisztítással kezdje, majd haladjon az „A” tisztítási eljárástól -a „G” tisztítási eljárásig amíg a kívánt eredményt el nem éri. A csíkozódás elkerülése érdekében, a végső tisztítást is el kell végezni.

ALAPTISZTÍTÁS

A felületet tisztítsa tiszta, meleg vízzel, puha szivacs, rongy vagy nejlon sörtéjű, puha kefe használatával. (A szivacs zöld, súroló oldalát ne használja!)

„A” TISZTÍTÁSI ELJÁRÁS

Megegyezik az alaptisztítással, de a itt már használhat általános, súroló hatás nélküli háztartási tisztítószeret is, pl. mosogatószert (Palmolive, Fairy) vagy ablaktisztítót (Ajax, Frosch).

„B” TISZTÍTÁSI ELJÁRÁS

Amennyiben a szennyeződést az „A” tisztítási eljárás nem távolítja el, használjon kímélő szappanos oldatot (1:3 arányút). A szennyeződés mértékétől függően hagyja az oldatot pár percig a felületen.

„C” TISZTÍTÁSI ELJÁRÁS

Ugyanaz, mint az alaptisztítás, de kiegészítésként használhat szerves oldószereket (acetone, alkohol, terpentín, hígító). Makacs szennyeződések esetén próbálkozzon a mechanikus eltávolítással is. Figyelem! Műanyag vagy fa spatulát használjon, hogy ne karcolja meg a felületet.

„D” TISZTÍTÁSI ELJÁRÁS

Ugyanaz, mint az alaptisztítás, de kiegészítheti kereskedelmi forgalomban kapható fertőtlenítőszerrel. Gőztisztítás is lehetséges. Ügyeljen az alátétszerkezetre (pl. alsószekevény, tartó lécváz, hátfal lemez, szigetelés, stb.), hogy az ne nedvesedjen át.

„E” TISZTÍTÁSI ELJÁRÁS

Haladéktalanul távolítsa el a szennyeződést! Ha szükséges, végezze el a „C” és a végső tisztítási eljárást.

„F” TISZTÍTÁSI ELJÁRÁS

Dörzsölje meg a felületet szárazon egy puha ronggyal vagy puha szivaccsal. Amennyiben a szennyezőanyagok nem távolíthatók el, használjon szilikon eltávolítót (pl. Molto).

„G” TISZTÍTÁSI ELJÁRÁS

Az alap tisztítás után használhatók polírozókréta tartalmú folyékony tisztítószer (Cif, ATA). Ezt az eljárást csak nagyon ritkán, alkalmanként végezze! Makacs vízkő eltávolításához használhatók savas tisztítószer (pl. 10% ecetsav vagy citromsav). Az eljárás után végezze el a végső tisztítást.

VÉGSŐ TISZTÍTÁS

A tisztítószeret maradéktalanul el kell távolítani a felületről, hogy az ne maradjon csikos. Tisztítsa meg a felületet tiszta, meleg vízzel, majd törölje le a felületet nedvszívó ronggyal, vagy konyhai papírtörölővel.

Oldószeres tisztításkor

Tartsa be a balesetvédelmi szabályokat! Szellőztessen! Nyílt láng használata tilos!

FOLT TÍPUSA	TISZTÍTÁSI ELJÁRÁS	FOLT TÍPUSA	TISZTÍTÁSI ELJÁRÁS	FOLT TÍPUSA	TISZTÍTÁSI ELJÁRÁS
Ragasztóanyagok	C	Zsírok	A	Nyomdai tinta	C
Bakteriológiai foltok	D	Zsír, olaj	A, B, C	Szintetikus gyanták	E
Vér	D	Hibrid ragasztó	E	Tea	A
Kréta	A	Vízkő	G	Kétkomponensű ragasztó	E
Szénkátrány (cigaretta)	C	Ajadrúzs	C	Kétkomponensű lakk	E
Kávé	A	Jelölőfilc	C	Karbamid ragasztó	E
Színes golyóstoll	C	Jelölőtoll	C	Vizelet	D
Diszperziók (PVAC)	C	Színezőanyag	C	Vízfoltok	G
Por	A	Festékek	C	Vízoldható ragasztóanyagok	A
Emulziós festékek	C	Ceruza	A	Vízoldható színezőanyagok	A
Ürülék	D	Poliuretán hab	E	Zsírkréta	C
Ujjlenyomat	A	Rozsda	G	Bútorfényező viasz	C
Térkitöltő hab	E	Tömítőanyagok (pl. szilikon)	F	Viaszmaradvány	C
Padlóviasz	B	Cipőkrém	C		
Gyümölcslé	A	Szappanlerakódás	A		
Baktériumok	D	Spray festék	C		

VÉGSŐ TISZTÍTÁS

Ügyeljen arra, hogy tárolás, beépítés és használat során a Fundermax kompakt munkalapok felületét beszenyező idegen anyagokat (pl. fűrészpor és gépolaj, zsírok, ragasztóanyag maradványok, stb.) azonnal, és maradéktalanul távolítsák el. A hagyományos naptejekkel történő felületi szennyezés még az azonnali letisztítás esetén sem távolítható el maradéktalanul. Javasoljuk, hogy zsírt nem tartalmazó naptejet használjon. (pl. PhysiadermPhysio UV 50 Spray)

A fenti javaslatok figyelmen kívül hagyása esetén a kompakt munkalap színére, fényére, felületére vonatkozó reklamációt elutasítjuk.